



**Vertrieb und Service von
elektronischen Bauteilen**

Telefon: 0 53 71/58 97 00
Telefax: 0 53 71/58 97 70
E-Mail: info@bs-elektronik-service.de
www.bs-elektronik-service.de

Katalog LED Flex Strips



Wir erfüllen LED Wünsche

SMD 3528



SMD 5050



RGBW/WW



SMD 2835




SMD 5630




Abb ähnlich

SMD 3528

SMD 3528 60 Leds/m

Bezeichnung			SMD	Farbe		ca. lm/LED
SE-3528CW-flex-12V-IPXX-39		5m /Rolle weiße Oberfläche 300Leds/Rolle PCB: 8mm	3528 60SMD/m	CW	DC12V (24V) 24W 2A (1A)	5-6lm
SE-3528WW-flex-12V-IPXX-39				WW		5-6lm
SE-3528R-flex-12V-IPXX-39				R		5-6lm
SE-3528G-flex-12V-IPXX-39				G		5-6lm
SE-3528B-flex-12V-IPXX-39				B		5-6lm
SE-3528Y-flex-12V-IPXX-39				Y		5-6lm


SMD 3528 120 Leds/m

Bezeichnung			SMD	Farbe		ca. lm/LED
SE-3528CW600-flex-12V-IPXX-39		5m /Rolle weiße Oberfläche 600Leds/Rolle PCB: 8mm	3528 120SMD/m	CW	DC12V (24V) 48W 4A (2A)	5-6lm
SE-3528WW600-flex-12V-IPXX-39				WW		5-6lm
SE-3528R600-flex-12V-IPXX-39				R		5-6lm
SE-3528G600-flex-12V-IPXX-39				G		5-6lm
SE-3528B600-flex-12V-IPXX-39				B		5-6lm
SE-3528Y600-flex-12V-IPXX-39				Y		5-6lm


SMD 3528 240 Leds/m

Bezeichnung			SMD	Farbe		ca. lm/LED
SE-3528CW1200-flex-12V-IPXX-39		5m /Rolle weiße Oberfläche 1200Leds/Rolle PCB: 10mm	3528 240SMD/m	CW	DC12V (24V) 96W 8A (4A)	5-6lm
SE-3528WW1200-flex-12V-IPXX-39				WW		5-6lm
SE-3528R1200-flex-12V-IPXX-39				R		5-6lm
SE-3528G1200-flex-12V-IPXX-39				G		5-6lm
SE-3528B1200-flex-12V-IPXX-39				B		5-6lm
SE-3528Y1200-flex-12V-IPXX-39				Y		5-6lm


SMD 3528 240 Leds/m

Bezeichnung	zweifach		SMD	Farbe		ca. lm/LED
SE-3528CW1200-flex2-12V-IPXX-39		5m /Rolle weiße Oberfläche 1200Leds/Rolle PCB: 15mm	3528 240SMD/m	CW	DC12V (24V) 96W 8A (4A)	5-6lm
SE-3528WW1200-flex2-12V-IPXX-39				WW		5-6lm
SE-3528R1200-flex2-12V-IPXX-39				R		5-6lm
SE-3528G1200-flex2-12V-IPXX-39				G		5-6lm
SE-3528B1200-flex2-12V-IPXX-39				B		5-6lm
SE-3528Y1200-flex2-12V-IPXX-39				Y		5-6lm


SMD 3528 360 Leds/m

Bezeichnung	dreifach		SMD	Farbe		ca. lm/LED
SE-3528CW1800-flex3-12V-IPXX-39		5m /Rolle weiße Oberfläche 1800Leds/Rolle PCB: 20mm	3528 360SMD/m	CW	DC12V (24V) 144W 12A (6A)	5-6lm
SE-3528WW1800-flex3-12V-IPXX-39				WW		5-6lm
SE-3528R1800-flex3-12V-IPXX-39				R		5-6lm
SE-3528G1800-flex3-12V-IPXX-39				G		5-6lm
SE-3528B1800-flex3-12V-IPXX-39				B		5-6lm
SE-3528Y1800-flex3-12V-IPXX-39				Y		5-6lm


SMD 3528 480 Leds/m

Bezeichnung	vierfach		SMD	Farbe		ca. lm/LED
SE-3528CW2400-flex4-12V-IPXX-39		5m /Rolle weiße Oberfläche 2400Leds/Rolle PCB: 28mm	3528 480SMD/m	CW	DC12V (24V) 192W 16A (8A)	5-6lm
SE-3528WW2400-flex4-12V-IPXX-39				WW		5-6lm
SE-3528R2400-flex4-12V-IPXX-39				R		5-6lm
SE-3528G2400-flex4-12V-IPXX-39				G		5-6lm
SE-3528B2400-flex4-12V-IPXX-39				B		5-6lm
SE-3528Y2400-flex4-12V-IPXX-39				Y		5-6lm

SMD 5050 30 Leds/m

Bezeichnung			SMD	Farbe		ca. lm/LED
SE-5050CW-flex-12V-IPXX-39		5m/Rolle weiße Oberfläche 150Leds/Rolle PCB: 10mm	5050 30SMD/m	CW	DC12V (24V) 36W 3A (1,5A)	12-14lm
SE-5050WW-flex-12V-IPXX-39				WW		12-14lm
SE-5050R-flex-12V-IPXX-39				R		12-14lm
SE-5050G-flex-12V-IPXX-39				G		12-14lm
SE-5050B-flex-12V-IPXX-39				B		12-14lm
SE-5050Y-flex-12V-IPXX-39				Y		12-14lm
SE-5050RGB-flex-12V-IPXX-39				RGB		12-14lm

SMD 5050 60 Leds/m

Bezeichnung			SMD	Farbe		ca. lm/LED
SE-5050CW300-flex-12V-IPXX-39		5m/Rolle weiße Oberfläche 300Leds/Rolle PCB: 10mm	5050 60SMD/m	CW	DC12V (24V) 72W 6A (3A)	12-14lm
SE-5050WW300-flex-12V-IPXX-39				WW		12-14lm
SE-5050R300-flex-12V-IPXX-39				R		12-14lm
SE-5050G300-flex-12V-IPXX-39				G		12-14lm
SE-5050B300-flex-12V-IPXX-39				B		12-14lm
SE-5050Y300-flex-12V-IPXX-39				Y		12-14lm
SE-5050RGB300-flex-12V-IPXX-39				RGB		12-14lm

SMD 5050 72 Leds/m

Bezeichnung			SMD	Farbe		ca. lm/LED
SE-5050CW360-flex-12V-IPXX-39		5m/Rolle weiße Oberfläche 360Leds/Rolle PCB: 10mm	5050 72SMD/m	CW	DC12V (24V) 86W 7,2A (3,6A)	12-14lm
SE-5050WW360-flex-12V-IPXX-39				WW		12-14lm
SE-5050R360-flex-12V-IPXX-39				R		12-14lm
SE-5050G360-flex-12V-IPXX-39				G		12-14lm
SE-5050B360-flex-12V-IPXX-39				B		12-14lm
SE-5050Y360-flex-12V-IPXX-39				Y		12-14lm
SE-5050RGB360-flex-12V-IPXX-39				RGB		12-14lm

SMD 5050 120 Leds/m

Bezeichnung			SMD	Farbe		ca. lm/LED
SE-5050CW600-flex-12V-IPXX-39		5m/Rolle weiße Oberfläche 600Leds/Rolle PCB: 10mm	5050 120SMD/m	CW	DC12V (24V) 144W 12A (6A)	12-14lm
SE-5050WW600-flex-12V-IPXX-39				WW		12-14lm
SE-5050R600-flex-12V-IPXX-39				R		12-14lm
SE-5050G600-flex-12V-IPXX-39				G		12-14lm
SE-5050B600-flex-12V-IPXX-39				B		12-14lm
SE-5050Y600-flex-12V-IPXX-39				Y		12-14lm
SE-5050RGB600-flex-12V-IPXX-39				RGB		12-14lm

SMD 2835
SMD 2835 60 Leds/m

Bezeichnung			SMD	Farbe		ca. lm/LED
SE-2835CW300-flex-12V-IPXX-39		5m/Rolle weiße Oberfläche 300Leds/Rolle PCB: 10mm	2835 60SMD/m	CW	DC12V (24V) 60W 5A (2,5A)	20-22lm
SE-2835WW300-flex-12V-IPXX-39				WW		20-22lm
SE-2835NW300-flex-12V-IPXX-39				NW		20-22lm


SMD 2835 120 Leds/m

Bezeichnung			SMD	Farbe		ca. lm/LED
SE-2835CW600-flex-12V-IPXX-39		5m/Rolle weiße Oberfläche 600Leds/Rolle PCB: 10mm	2835 120SMD/m	CW	DC12V (24V) 120W 10A (5A)	20-22lm
SE-2835WW600-flex-12V-IPXX-39				WW		20-22lm
SE-2835NW600-flex-12V-IPXX-39				NW		20-22lm

SMD 5630




SMD 5630 60 Leds/m

Bezeichnung			SMD	Farbe		ca. lm/LED
SE-5630CW300-flex-12V-IPXX-39		5m/Rolle weiße Oberfläche 300Leds/Rolle PCB: 10mm	5630 60SMD/m	CW	DC12V (24V) 150W 12,5A (6,25A)	45-50lm
SE-5630WW300-flex-12V-IPXX-39				WW		45-50lm
SE-5630NW300-flex-12V-IPXX-39				NW		45-50lm

SMD 5630 72 Leds/m

Bezeichnung			SMD	Farbe		ca. lm/LED
SE-5630CW360-flex-12V-IPXX-39		5m/Rolle weiße Oberfläche 360Leds/Rolle PCB: 10mm	5630 72SMD/m	CW	DC12V (24V) 180W 15A (7,5A)	45-50lm
SE-5630WW360-flex-12V-IPXX-39				WW		45-50lm
SE-5630NW360-flex-12V-IPXX-39				NW		45-50lm

SMD 5630 120 Leds/m

Bezeichnung			SMD	Farbe		ca. lm/LED
SE-5630CW600-flex-12V-IPXX-39		5m/Rolle weiße Oberfläche 600Leds/Rolle PCB: 10mm	5630 120SMD/m	CW	DC12V (24V) 300W 25A (12,5A)	12-14lm
SE-5630WW600-flex-12V-IPXX-39				WW		12-14lm
SE-5630NW600-flex-12V-IPXX-39				NW		12-14lm

RGBW/WW 5050
SMD 5050 60 Leds/m RGBW / WW

Bezeichnung			SMD	Farbe	
SE-5050RGBXX300-flex-12V-IPXX-39		5m/Rolle weiße Oberfläche 300Leds/Rolle PCB: 12mm	5050 60SMD/m	RGBW/WW	DC12V (24V) 72W 6A (3A)





SMD 5050 72 Leds/m RGBW

Bezeichnung			SMD	Farbe	
SE-5050RGBXX360-flex-12V-IPXX-39		5m/Rolle weiße Oberfläche 360Leds/Rolle PCB: 12mm	5050 72SMD/m	RGBW/WW	DC12V (24V) 84W 7A (3,5A)

SMD 5050 84 Leds/m RGBW

Bezeichnung			SMD	Farbe	
SE-5050RGBXX420-flex-12V-IPXX-39		5m/Rolle weiße Oberfläche 420Leds/Rolle PCB: 12mm	5050 84SMD/m	RGBW/WW	DC12V (24V) 100W 8,3A (4,15A)

RGBW Zubehör

Bezeichnung		Beschreibung
SE- RGBW2 Controller-39		DC 12-24V, 4A je Kanal, Wandcontroller & Fernbedienung
SE- RC-T-A4		DC 12-24V, 4A je Kanal, 2.4G Touch Screen RGBW LED Controller
SE- RGBW Controller-39		DC 12-24V, 4A je Kanal, Controller & Fernbedienung
RGBW- Amplifier-39		DC 12-24V, 24A RGBW Amplifier

Alle Strips auch in 24V verfügbar.

Preise auf Anfrage

Angaben bis auf Widerruf / Änderungen vorbehalten

Abb. ähnlich